




**75**  
aniversario  
1946 - 2021




# “PLAN DE ACOLLIDA. CURSO 2021-2022”

PLAN ACOLLIDA  
Revisión 1  
Página 1 de 14

PLAN DE ACOLLIDA


**CPR PLURILINGÜE  
NOSA SRA. DO PILAR  
FOZ**

Curso 2021-2022





**75**  
aniversario  
1946 - 2021



## **“PLAN DE ACOLLIDA. CURSO 2021-2022”**

**PLAN ACOLLIDA  
Revisión 1  
Página 2 de 14**

### *ÍNDICE*

**NORMAS DE ORGANIZACIÓN E FUNCIONAMENTO DO CENTRO**

**ENTRADAS E SAÍDAS AO LONGO DO CURSO**

**MATERIAL**

**RECREOS**

**ATENCIÓN SECRETARÍA/DIRECCIÓN**

**REUNIÓN**

**TITORÍA E ORIENTACIÓN**

**SERVIZO MADRUGADORES**

**ACTUACIÓN DE PREVENCIÓN, HIXIENE E PROTECCIÓN**

**MEDIDAS PARA O DESENVOLVEMENTO DA MODALIDADE NON PRESENCIAL**

**ATENCIÓN AOS ASPECTOS EMOCIONAIS E SOCIAIS.**

## PROGRAMA DE ACOLLIDA PARA O CURSO 21/22

### **NORMAS DE ORGANIZACIÓN E FUNCIONAMENTO DO CENTRO**

Este plan de acollida estará colgado na páxina web do colexio

### USO DE MÁSCARA

- O alumnado a partir de infantil, o profesorado, así como o restante do persoal, teñen a obriga de usar máscaras durante TODA A XORNADA LECTIVA, en todos os espazos do centro educativo, aínda que se cumpra a distancia de seguridade.
- Será obriga do alumnado levar unha segunda máscara de recambio, así como un estoxo específico, co nome, para gardala en caso necesario.
- Nos desprazamentos no bus será obrigatoria tamén para o alumnado de infantil.
- O incumprimento da obriga de uso da máscara, aos efectos previstos no Decreto 8/2015 do 8 de xaneiro, entenderanse incluídas nos supostos do artigo 42 letras a), b) e d) e terán a consideración de “condutas leves contrarias á convivencia”.

Como non se poden compartir nin billas, nin vasos..., o alumnado pode traer un botellín de auga con pechado fácil

<b>CURSO</b>	<b>Nº ALUMNOS/AS</b>
4º INFANTIL	16
5º INFANTIL	17
6º INFANTIL	24
1º PRIMARIA	25
2º PRIMARIA	25
3º PRIMARIA	21
4º PRIMARIA	19
5º PRIMARIA	17
6º PRIMARIA	25
1º ESO	22
2º ESO	31
3º ESO	23
4º ESO	23
<b>TOTAL</b>	<b>288</b>

ORGANIZACIÓN DO CENTRO

Os grupos cos que contaremos este ano son:

Cada un destes grupos será considerado un **GRUPO ESTABLE DE CONVIVENCIA**.

O alumnado de cada grupo pode relacionarse entre si pero ten que evitar a relación co resto dos grupos estables.

Evitar que os grupos estables de convivencia se relacionen entre si obriga a organizar entradas, saídas e recreos, entre outros aspectos.

**IMPORTANTE:**

- **Nas entradas, só poden acceder ao interior do recinto escolar os acompañantes do alumnado de Educación Infantil.**
- **Nas saídas, tamén os acompañantes do alumnado de Educación Primaria poden acceder ao recinto, para recollelos, entrando pola correspondente porta de acceso.**
- Tanto nas entradas como nas saídas hai que evitar as aglomeracións de persoas.
- Só deberá vir un acompañante por cada alumno ou alumna.
- Será fundamental a puntualidade, xa que agora o alumnado terá que subir directamente ás aulas.
- **Deberanse respectar os horarios de xeito exhaustivo.**

En canto o alumno/a entre ou saia, os acompañantes deben abandonar os arredores do centro para evitar a formación de grupos de persoas.

## **ENTRADAS AO LONGO DO CURSO**

- O alumnado poderá acceder ao centro e dirixirse ás súas aulas, segundo vaian chegando, iranse sentando cada un na súa cadeira para dar comezo as clases.
- O alumnado transportado collerá o bus a mesma hora de sempre. Ao chegar ao centro dirixirase ás clases correspondentes agás o alumnado de EI que accederá polo pavillón
- Haberá profesorado de garda nos puntos estratéxicos do centro.
- Antes de entrar, en cada porta de acceso hai que hixienizar os pés na alfombra de entrada.
- Unha vez que cheguen ás aulas, haberá un dispensador de xel no que deberán facer o 1º lavado de mans.
- As **familias** que acompañen ao **alumnado de infantil**, accederán ao centro pola cancela do Pavillón e deixarannos na entrada da porta correspondente, respectando a liña de distancia de seguridade.

### **Horarios de entrada e saída mes de setembro e xuño**

#### **ENTRADA AO CENTRO POLA MAÑÁ**

- **INFANTIL**- 9:30/9:45 PAVILLÓN (SÓ UNHA PERSOA POR ALUMNO). DEIXALO NA PORTA CORRESPONDENTE.
- **PRIMARIA/ESO** - 9:30/9:45 PORTÓN E PORTA PEONIL.(NON ESTÁ PERMITIDA A ENTRADA AO RECINTO DE NINGÚN ACOMPAÑANTE).

#### **SAÍDA A MEDIODÍA**

- **INFANTIL**- 12:15 PORTA PRINCIAL DE ACCESO AO COLEXIO. (PRÉGASE A MAXIMA PUNTUALIDADE)
- **PRIMARIA**- 13:00 AS FAMILIAS ESPERARÁN NA ZONA HABILITADA NO PATIO, A CARÓN DO PORTÓN.
- **SECUNDARIA**- 14:15. SAÍDA POLA PORTA PEONIL DO PATIO. ( MÉRCORES ÁS 14:45)

#### **ENTRADA AO CENTRO POLA TARDE**

- **INFANTIL**. 13:45 PORTA PRINCIAL DE ACCESO AO COLEXIO. RECORDAMOS QUE NON PODE ENTRAR NO CENTRO NINGÚN ACOMPAÑANTE.
- **PRIMARIA**. 14:25 ENTRADA PORTA PEONIL DO PATIO
- **SECUNDARIA**. 15:25 ENTRADA PORTA PEONIL DO PATIO.

#### **SAÍDA POLA TARDE**

- **INFANTIL**- 16:00 PAVILLÓN (SÓ UNHA PERSOA POR ALUMNO). RECOLLELO NA PORTA CORRESPONDENTE
- **PRIMARIA**- AS FAMILIAS ESPERARÁN NA ZONA HABILITADA NO PATIO, A CARÓN DO PORTÓN.
  - 16:10. 1º/2º/3º PRIMARIA
  - 16:15. 4º/5º/6º PRIMARIA

**“Moi importante, unha vez recollido o alumno, abandonar o recinto escolar”**

- **SECUNDARIA**

\*16:20. SAÍDA POLA PORTA PEONIL DO PATIO.

\*MÉRCORES. 14:45. SAÍDA POLA PORTA PEONIL DO PATIO.

\*VENRES. 14:15. SAÍDA POLA PORTA PEONIL DO PATIO.

### Horarios de entrada e saída de outubro a maio

#### ENTRADA AO CENTRO POLA MAÑÁ

- **INFANTIL**- 9:30/9:45 PAVILLÓN (SÓ UNHA PERSOA POR ALUMNO). DEIXALO NA PORTA CORRESPONDENTE.
- **PRIMARIA/ESO** - 9:30/9:45 PORTÓN E PORTA PEONIL.(NON ESTÁ PERMITIDA A ENTRADA AO RECINTO DE NINGÚN ACOMPAÑANTE).

#### SAÍDA A MEDIODÍA

- **INFANTIL**- 12:15 PORTA PRINCIAL DE ACCESO AO COLEXIO. (PRÉGASE A MAXIMA PUNTUALIDADE)
- **PRIMARIA**- 13:00 AS FAMILIAS ESPERARÁN NA ZONA HABILITADA NO PATIO, A CARÓN DO PORTÓN.
- **SECUNDARIA**- 14:15. SAÍDA POLA PORTA PEONIL DO PATIO. ( MÉRCORES ÁS 14:45)

#### ENTRADA AO CENTRO POLA TARDE

- **INFANTIL**. 13:45 PORTA PRINCIAL DE ACCESO AO COLEXIO. RECORDAMOS QUE NON PODE ENTRAR NO CENTRO NINGÚN ACOMPAÑANTE.
- **PRIMARIA**. 14:25 ENTRADA PORTA PEONIL DO PATIO
- **SECUNDARIA**. 15:25 ENTRADA PORTA PEONIL DO PATIO.

#### SAÍDA POLA TARDE

##### Opción 1

- **INFANTIL**- 16:30 PAVILLÓN (SÓ UNHA PERSOA POR ALUMNO). RECOLLELO NA PORTA CORRESPONDENTE
- **PRIMARIA**- AS FAMILIAS ESPERARÁN NA ZONA HABILITADA NO PATIO, A CARÓN DO PORTÓN.
  - 16:10. 1º/2º/3º PRIMARIA
  - 16:15. 4º/5º/6º PRIMARIA

##### Opción 2

- **INFANTIL**- 17:00 PAVILLÓN (SÓ UNHA PERSOA POR ALUMNO). RECOLLELO NA PORTA CORRESPONDENTE
- **PRIMARIA**- AS FAMILIAS ESPERARÁN NA ZONA HABILITADA NO PATIO, A CARÓN DO PORTÓN.
  - 17:00. 1º/2º/3º PRIMARIA
  - 17:05. 4º/5º/6º PRIMARIA

**“Moi importante, unha vez recollido o alumno, abandonar o recinto escolar”**

##### • SECUNDARIA

- 17:10. SAÍDA POLA PORTA PEONIL DO PATIO.
- MÉRCORES. 14:45(\*). SAÍDA POLA PORTA PEONIL DO PATIO.
- VENRES. 14:15(\*). SAÍDA POLA PORTA PEONIL DO PATIO.

**\* OS USUARIOS DO COMEDOR PODERÁN SAÍR UNHA VEZ REMATEN DE XANTAR.**

#### **MATERIAL**

- Recordamos que non se pode compartir material polo que é moi importante que o alumnado comprobe antes de vir ao centro que trae todo o necesario.
- A organización das aulas de infantil establecerase mediante grupos colaborativos (nunca maior de 5 membros). Contarán con material de uso individual e compartido dentro dos subgrupos estables creados pola mestra

titora, e extremando as medidas de hixiene e desinfección no seu emprego.

- O alumnado poderá deixar o material na aula, sempre ordeado e no seu pupitre
- Os de infantil, 1º/2º e 3º Primaria usarán mandilón que traerán e levarán p o s t o todos os días que lles corresponda
- O material solicitado neste curso non se poderá deixar en conserxería para logo levar ás aulas. Organizarase así:

Infantil: traerano os pais e/ou nais e entregaranllo ás titoras na porta do Pavillón.

Alumnado de Primaria e ESO: cada día o alumnado irá traendo aquel material que os titores lle vaian indicando.

- Os libros de préstamo (Fondolibros), unha vez asinada a entrega ás familias, serán custodiados na casa. Só se levarán e traerán os do trimestre correspondente.

## RECREOS

- Haberá quendas de recreo: unha para 1º/2º e 3º primaria, unha parainfantil, unha para 4º/5º e 6º primaria e outra para Secundaria en diferentes horarios.
- Dividirase o patio en diferentes espazos para cada un dos grupos

### DISTRIBUCIÓN PATIOS PRIMARIA . CURSO 2021- 2022

No curso 21-22 o patio do colexio estará distribuído en seis zonas diferenciadas durante os recreos de mediodía de primaria.

ZONA 1: Parque infantil

ZONA 2: Rampla e chaira de xogos

ZONA 3: Zona cuberta/billas

ZONA 4: Soportal cuberto

ZONA 5: Canastras (zona situada enfronte das clases de 1º e 2º de primaria)

ZONA 6: Antiga pista vermella do centro

Os cursos de 1º, 2º e 3º utilizarán as ZONAS: 1, 2 E 3 que irán rotando cada día.

Os cursos de 4º, 5º e 6º utilizarán as ZONAS: 4,5 E 6 que irán rotando cada día.

Para garantir un correcto uso e a seguridade dos alumnos haberá tres persoas de garda cada día (un no parque infantil, outra no soportal cuberto e outra na porta peonil).

No caso de que o tempo non permita gozar dos patios no exterior terase en conta a posible utilización do pavillón por algún dos grupos ou mesmo se valorará o permanecer por quendas na aula con algún

dos cursos, propoñendo algunha actividade como película ou xogos.

Patios Secundaria curso 2021/2022

Setembro						
Luns	Martes	Mércores	Xoves	Venres	Sábado	Domingo
		15	16	17	18	19
20	21	22	23	24	25	26
27	28	29	30			

Outubro						
Luns	Martes	Mércores	Xoves	Venres	Sábado	Domingo
				1	2	3
4	5	6	7	8	9	10
11	12	13	14	15	16	17
18	19	20	21	22	23	24
25	26	27	28	29	30	31

Novembro						
Luns	Martes	Mércores	Xoves	Venres	Sábado	Domingo
1	2	3	4	5	6	7
8	9	10	11	12	13	14
15	16	17	18	19	20	21
22	23	24	25	26	27	28
29	30					

Decembro						
Luns	Martes	Mércores	Xoves	Venres	Sábado	Domingo
		1	2	3	4	5
6	7	8	9	10	11	12
13	14	15	16	17	18	19
20	21	22	23	24	25	26
27	28	29	30	31		

Xaneiro						
Luns	Martes	Mércores	Xoves	Venres	Sábado	Domingo



					1	2
3	4	5	6	7	8	9
10	11	12	13	14	15	16
17	18	19	20	21	22	23
24	25	26	27	28	29	30
31						

Febreiro						
Luns	Martes	Mércores	Xoves	Venres	Sábado	Domingo
	1	2	3	4	5	6
7	8	9	10	11	12	13
14	15	16	17	18	19	20
21	22	23	24	25	26	27
28						

Marzo						
Luns	Martes	Mércores	Xoves	Venres	Sábado	Domingo
	1	2	3	4	5	6
7	8	9	10	11	12	13
14	15	16	17	18	19	20
21	22	23	24	25	26	27
28	29	30	31			

Abril						
Luns	Martes	Mércores	Xoves	Venres	Sábado	Domingo
				1	2	3
4	5	6	7	8	9	10
11	12	13	14	15	16	17
18	19	20	21	22	23	24
25	26	27	28	29	30	

Maio						
Luns	Martes	Mércores	Xoves	Venres	Sábado	Domingo
						1
2	3	4	5	6	7	8
9	10	11	12	13	14	15
16	17	18	19	20	21	22
23	24	25	26	27	28	29
30	31					

Xuño						
Luns	Martes	Mércores	Xoves	Venres	Sábado	Domingo
		1	2	3	4	5
6	7	8	9	10	11	12
13	15	15	16	17	18	19
20	21	22				

Lendas:

Cor	Sen chover	Se Chove
Amarelo	1º ESO: Costa 2º ESO: Fonte 3º ESO: Patio entrada 4º ESO: Patio vermello	1º ESO: Entrada ximnasio 2º ESO: Fonte 3º ESO: Cuberto Baños 4º ESO : Cuberto entrada
Verde	2º ESO: Costa 3º ESO: Fonte 4º ESO: Patio entrada 1º ESO: Patio vermello	2º ESO: Entrada ximnasio 3º ESO: Fonte 4º ESO: Cuberto Baños 1º ESO : Cuberto entrada
Rosa	3º ESO: Costa 4º ESO: Fonte 1º ESO: Patio entrada 2º ESO: Patio vermello	3º ESO: Entrada ximnasio 4º ESO: Fonte 1º ESO: Cuberto Baños 2º ESO : Cuberto entrada
Laranxa	4º ESO: Costa 1º ESO: Fonte 2º ESO: Patio entrada 3º ESO: Patio vermello	4º ESO: Entrada ximnasio 1º ESO: Fonte 2º ESO: Cuberto Baños 3º ESO : Cuberto entrada

### **ATENCIÓN SECRETARÍA/DIRECCIÓN**

Non se permite o acceso ás familias en horario de entrada, saída e recreos para evitar atoparse co persoal que se despraza polo centro.

Para calquera dúbida pódense poñer en contacto a través do teléfono 982140196 ou do correo electrónico [colexiodopilar@colexiodopilarfoz.es](mailto:colexiodopilar@colexiodopilarfoz.es)

Tamén poden empregar estas vías para calquera dúbida, consulta e/ou suxestión.

### **TITORÍA E ORIENTACIÓN**

Para evitar as visitas presenciais atenderase por teléfono todo o que se poida resolver a través deste medio. Estará á súa disposición tamén un horario de atención ás familias de cada mestre ou titor.

Se ten que ser presencial, hai que solicitar cita previa.

### **SERVIZO MADRUGADORES**

- Horario de chegada: de 8:00 a 9:00 h. Porta principal.
- Seguirase o protocolo ordinario, co engadido das prevencións en materia de consumo de alimentos. O alumnado a partir de 6 anos deberá utilizar obrigatoriamente a máscara, que será recomendable no caso de alumnado de Infantil, sempre que exista boa tolerancia.

**Moi importante** comunicar que alumnos van facer uso deste servizo habitualmente para facer os grupos pertinentes, para a asignación de espazos.

### **ACTUACIÓNS DE PREVENCIÓN, HIXIENE E PROTECCIÓN**

Todas as actuacións están recollidas no **“Plan de adaptación á situación covid 19. Curso 2020-2021”**

Deberemos comprometernos á realización diaria da autoenquisa clínica tanto por parte do profesorado como por parte do alumnado (realizarano as familias do alumnado no seu propio fogar antes de asistir ao colexio). Non hai que enviala ao centro.

As familias entregarán no centro una declaración xurada asinada por ambos proxenitores.

## DECLARACIÓN RESPONSABLE

D./D<sup>a</sup> \_\_\_\_\_, con DNI número \_\_\_\_\_, como pai/nai/titor legal do alumno/a \_\_\_\_\_, matriculado no curso \_\_\_\_\_, do centro educativo \_\_\_\_\_

DECLARA RESPONSABLEMENTE QUE COÑECE O

PROTOCOLO DE ADAPTACIÓN AO CONTEXTO DA COVID-19 NOS CENTROS de ensino non universitario DE GALICIA PARA O CURSO 2021-2022

e que, polo tanto coñece a necesidade de obriga de realizar diariamente a enquisa de autoavaliación da Covid-19 ao alumno/a e a obriga de NON enviálo/a ao centro e contactar cos servizos sanitarios e seguir as súas indicacións en caso de presentar cando menos un sintoma previsto. De igual xeito coñece a obriga de seguir as indicacións da autoridade sanitaria no caso de que o/a alumno/a conviva cunha persoa con diagnóstico positivo de Covid-19.

O alumno/a non poderá acudir ao centro ata que así lle lo indiquen os servizos sanitarios.

A persoa afectada ou a súa familia comunicarán estas circunstancias ao Equipo Covid do centro.

En \_\_\_\_\_, a \_\_\_\_\_ de \_\_\_\_\_ de 2021.

ASDO. \_\_\_\_\_

A SEGUINTE ENQUISA É A DO PROTOCOLO DA XUNTA.

**ENQUISA DE AUTOAVALIACIÓN CLÍNICA DO COVID-19**

Esta enquisa pretende ser útil para que a comunidade educativa poida identificar síntomas clínicos de sospeita de ter infección por coronavirus.

De presentar calquera deste síntomas non se mandará ao alumno ou alumna ao colexio, solicitarase consulta no seu centro de saúde e comunicarse a falta de asistencia ao teléfono do colexio.

Presentou nas últimas 2 semanas?		SI	NON
Síntomas respiratorios	Febre maior de 37,5°C		
	Tose seca		
	Dificultade respiratoria		
Outros síntomas	Fatiga severa (cansazo)		
	Dor muscular		
	Falta de olfacto		
	Falta de gusto		
	Diarrea		
Ten actualmente algún dos síntomas? Sinalar cales e cando comezaron		SI	NON
Tivo <b>CONTACTO</b> nas últimas 2 semanas?	<b>cunha persoa COVID-19 + confirmado?</b>		
	<b>cunha persoa en illamento por sospeita de infección pola COVID- 19?</b>		
<b>CONVIVIU</b> nas últimas 2 semanas?	<b>cunha persoa COVID-19 + confirmado?</b>		
	<b>cunha persoa en illamento por sospeita de infección pola COVID- 19?</b>		

- Non asistirán ao centro aqueles estudantes, docentes e outros profesionais que teñan síntomas compatibles con COVID-19, así como aqueles que se atopen en illamento por diagnóstico de COVID-19, ou en período de corentena domiciliaria por ter contacto estreito con algunha persoa con síntomas ou diagnosticada de COVID- 19.
- Uso de máscara é obrigatorio para todos os maiores de 6 anos.
- Antes de acceder ás clases limparase as mans con hidroxel, limparase os pés nas alfombras hixienizantes e manterase a distancia de seguridade sempre que sexa posible.
- Durante os primeiros días do curso priorizarase o traballo sobre a adquisición de hábitos básicos de prevención, hixiene e protección, así como o coñecemento das novas normas de organización e funcionamento do centro:
- Evitar tocar os ollos, o nariz e a boca.
- Hixiene de mans: lavado frecuente e meticuloso das mans con auga e xabón, durante polo menos 40 segundos, ou con solucións hidroalcohólicas, durante polo menos 20 segundos, no seu defecto. Cando as mans estean visiblemente sucias debe utilizarse auga e xabón.
- Recordar o emprego axeitado das máscaras: como poñelas e quitalas, onde se gardan, ...
- Durante os primeiros días, ensaio das entradas e saídas, valoración de aspectos a mellorar.
- Realizar actividades para identificar a distancia de seguridade axeitada .
- Recordar a necesidade de extremar a orde no posto de traballo para facilitar as tarefas de limpeza.

### **MEDIDAS PARA O DESENVOLVEMENTO DA MODALIDADE DE ENSINO NON PRESENCIAL.**

Todas estas accións están recollidas pormenorizadamente no Plan de Contingencia, que poderán consultalo na páxina web do Centro.

### **ATENCIÓN AOS ASPECTOS EMOCIONAIS E SOCIAIS**

É o departamento de Orientación o encargado de coordinar e deseñar as actividades dirixidas a atender estes aspectos, tendo en conta que serán actividades realizadas ao inicio do curso dirixidas polos titores ou titoras de cada un dos grupos

**O ÉXITO DAS MEDIDAS TOMADAS É RESPONSABILIDADE DE TODA A COMUNIDADE EDUCATIVA.**

**MOITO ÁNIMO E SENTIDIÑO!!**